

SPÉCIALEMENT CONÇUE POUR LES
ÉTABLISSEMENTS
D'ACCUEIL
PETITE ENFANCE
ÉCOLES MATERNELLES
GROUPES SCOLAIRES
CRÈCHES

PORTE MATERNELLE

 JOINTS
ANTI-PINCE-DOIGTS
INTÉGRÉS




MENUISERIES

Le meilleur compromis **sécurité** - **ergonomie**

Recommandations fréquemment rencontrées dans les guides de conception des établissements collectifs d'accueil du jeune enfant (EAJE) élaborés par les CAF :

Sur une hauteur de 1m40, il est conseillé d'équiper d'anti-pince-doigts toutes les portes des locaux accessibles aux très jeunes enfants

Paumelles universelles
Compatibles huisseries bois ou métalliques

 **Hauteur béquille 1290 mm**
respect réglementation accessibilité

Hauteur 1400 mm
protection optimale

Hauteur 1140 mm

Joints souples anti-pince-doigts

Joint balai filant
acoustique préservée

Une option disponible sur 3 modèles de portes

Porte standard

Sans performance feu et acoustique

CONFORT®

Porte coupe-feu


Acoustique : Ra 30 dB avec joint balai

EURO FLAM EI:30'

Porte acoustique

Acoustique : Ra 35 dB avec joint balai

CLUB® 36




		CONFORT	EUROFLAM	CLUB 36
PERFORMANCES	Résistance au feu	-	EI 30	EI 30
	Affaiblissement acoustique (sur BP 1V)	-	Ra 30dB	Ra 35dB
	Affaiblissement acoustique (sur BP 2V)	-	Ra 29dB	Ra 34dB
CARACTÉRISTIQUES	Nombre de vantaux	1 ou 2		
	Hauteur mini maxi (mm)	1840 / 2550	1840 / 2250	
	Largeur mini maxi (mm)	330 / 1230	330 / 1030	
	Largeur mini maxi (mm) sur 2 vantaux	330 + 330 à 930 + 930		
COMPATIBILITÉ HUISSERIES	Cadre Vantail	Résineux	Bois dur hêtre ou BER	
	Huisseries bois	Premium+ bois résineux	Bois dur hêtre ou BER	
	Huisseries métalliques	Traditionnelle (pour cloison) et banchée		
ÉQUIPEMENTS	Serrure mécanique 1 point (axe à 50)	•	•	•
	Serrure mécanique 1 point (axe à 120 / Urgence)	-	•	•
	Joint balai	•	•	•
	Ferme-porte en applique	•	•	•
	Ferme-porte encastré (vantail principal)	-		•
	Gâche électrique	-		•
FINITIONS VANTAIL	Contact de position	-	•	•
	Prépeint	•	•	•
	Laqué Blanc	•	•	•
PROTECTIONS VANTAIL EN APPLIQUE	Stratifié	•	•	•
	INOX	-	•	•
	PVC	-	•	•

• Disponible sur bloc-porte 1 vantail uniquement

Une version 2 vantaux adaptée

Double joints anti-pince-doigts
Feuillure/contre-feuillure à la liaison des vantaux

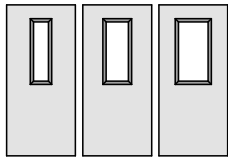


Verrous
en applique en partie basse
encastré en partie haute

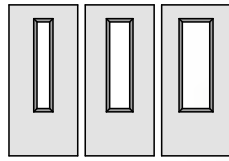




REGARDS VITRÉS



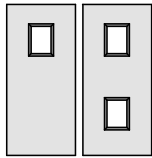
H : 800 mm
L : 200 - 300 - 400 mm



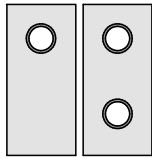
H : 1170 mm
L : 270 - 370 - 470 mm



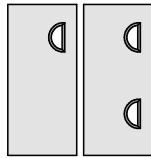
H : 910 mm
L : 455 mm



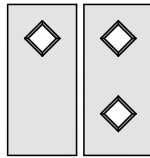
H : 368 mm
L : 268 mm



ø : 328 mm
ø : 290 mm (INOX)



ø : 328 mm



H : 268 mm
L : 268 mm

Regards vitrés disponibles avec parclose bois (simple ou enveloppante) ou inox

Verre Pyrobelite 10 (EW30) ou Pyrobel16 (EW60/EI30) sur portes coupe-feu

Nombreuses combinaisons d'oculus possibles : nous consulter

Dans les crèches, garderies et écoles maternelles, les blocs-portes doivent être équipés d'un regard vitré ayant un clair de vue à moins de 500 mm du sol fini.

Hauteur
500 mm max



PAREMENT STRATIFIÉ

Robuste et facile d'entretien, nos finitions stratifiées, disponibles dans un large panel de décors, sont idéales pour équiper les portes maternelles soumises à un usage intensif.

55 décors disponibles :



RETROUVEZ
TOUTE LA SÉLECTION
DE STRATIFIÉS BOREAL



RETROUVEZ TOUS NOS
PRODUITS SUR AVM-MENUISERIES.FR



AVM - BP 659 - 85306 CHALLANS CEDEX FRANCE
TEL : 02 51 93 32 84 - FAX : 02 51 49 19 16

www.avm-menuiseries.fr

